

Rezerwacja online egzaminu na prawo jazdy

1. Aby dokonać rezerwacji egzaminu należy wejść na stronę www.info-car.pl i dokonać logowania na stronie. Wybierając z głównego menu funkcję „Zaloguj się” przechodząc do ekranu logowania.

W polu email należy podać adres email, dla którego wcześniej zostało utworzone konto oraz wypełnić pole hasło i uruchomić funkcję „Zaloguj się”.



1 Logowanie do portalu InfoCar

Rys.

Potwierdzeniem zalogowania się będzie informacja w prawym górnym rogu ekranu wyświetlająca login zalogowanego użytkownika



Rys. 2 Widok zalogowanego użytkownika

2. Aby dokonać rezerwacji egzaminu należy z strony głównej portalu wybrać **zakładkę „Egzamin Państwowy na Prawo Jazdy”**, zostanie wyświetlona **podstrona „Egzamin na prawo jazdy – lista rezerwacji”**, na której użytkownik będzie mógł obserwować proces zapisywania na egzamin.
3. Aby dokonać rezerwacji należy przejść do zakładki **„Egzamin na prawo jazdy rezerwacja terminu/ Rezerwuj termin”**.



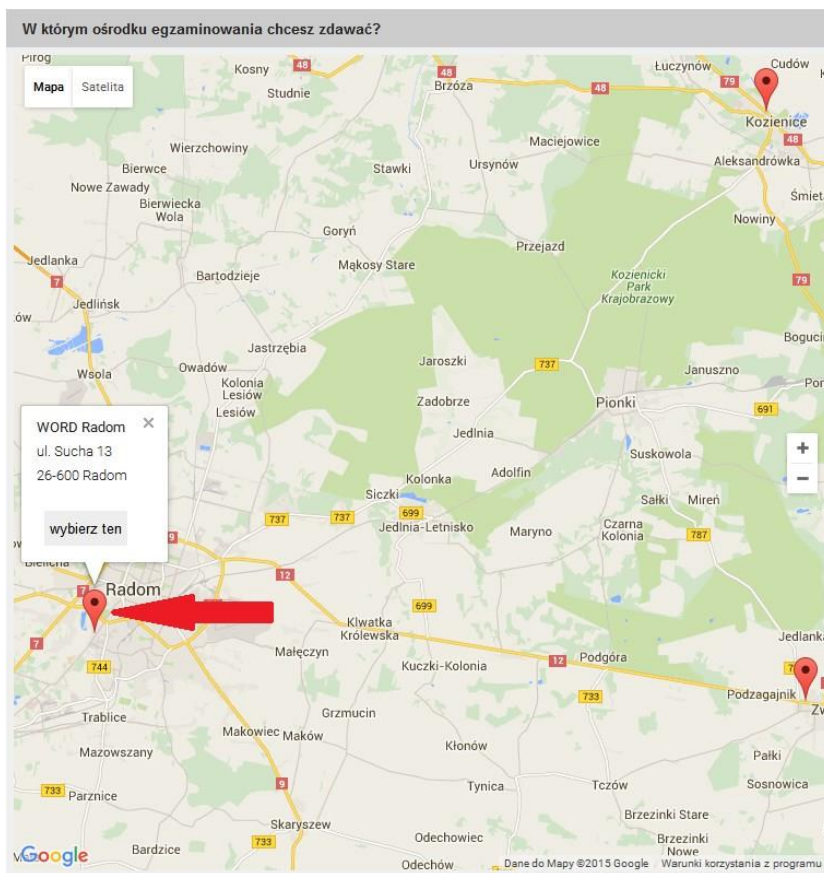
3 Rezerwacja cz. 1

Rys.

Do przeprowadzenia rezerwacji będą potrzebne:

- Numer PKK, (nr. PKK powinien być w stanie zwróconym przez OSK tak aby podczas zapisu Ośrodek Egzaminacyjny mógł pobrać profil PKK i dokonać zapisu na egzamin. W przypadku braku możliwości PKK pobrania profilu PKK przez Ośrodek Egzaminacyjny rezerwacja może zostać odrzucona).
- Numer PESEL.
- Imię i Nazwisko osoby zapisywanej.

4. W kolejnym kroku zostanie wyświetlona lista dostępnych lokalizacji Ośrodków Egzaminacyjnych, należy wybrać lokalizację, w której chcemy dokonać rezerwacji.



Rys. 4 Rezerwacja cz. 2

5. Wyświetlona zostanie lista kategorii – wybieramy kategorię.

A	B	C	D	T
A1	B1	C1	D1	PT
A2	BE	CE	DE	
AM		C1E	D1E	

Rys. 5 Rezerwacja cz. 3

6. Wyświetlony zostanie harmonogram rezerwacji dla danego miesiąca, wolne terminy oznaczone są kolorem niebieskim. Wybieramy interesujący nas termin.

wrzesień 2015

Pn	Wt	Śr	Cz	Pt	So	Nd
		1	2	3	4	5
7	8	9	10	11	12	13
14	15	16	17	18	19	20
21	22	23	24	25	26	27
28	29	30				

Rys. 6 Rezerwacja cz. 4

7. Zostanie wyświetlona lista egzaminów wystawionych do rezerwacji online przez Ośrodek Egzaminacyjny. Należy wybrać termin i uruchomić funkcję „rezerwuję”.

Terminy egzaminów dostępne 30. września 2015

teoria	praktyka	08:00	<input type="radio"/> teoria <input checked="" type="radio"/> praktyka <input type="radio"/> teoria+praktyka	rezerwuję >
12	08:00	---	<input checked="" type="radio"/> teoria <input type="radio"/> praktyka <input type="radio"/> teoria+praktyka	rezerwuję >
---	---	08:45	<input type="radio"/> teoria <input checked="" type="radio"/> praktyka <input type="radio"/> teoria+praktyka	rezerwuję >
---	---	---	<input type="radio"/> teoria <input checked="" type="radio"/> praktyka	

Liczba wolnych miejsc
 Koszt egzaminu
 Informacje dodatkowe

Rys. 7 Rezerwacja cz. 4

8. Wyświetlona zostanie formatka do wypełnienia danych do rezerwacji. Należy wypełnić wszystkie pola i uruchomić funkcję „Rezerwuj termin”, rozpocznie się wstępna rezerwacja terminu

Podaj dane do rezerwacji:

Numer PKK*:
21550530647292344122

PESEL*:
09272408314

Imię osoby zapisywanej na egzamin*:
Portal Tester

Nazwisko osoby zapisywanej na egzamin*:
InfoCar

Email*:
infocar@cp.pwpw.pl

Numer telefonu:
77777777

Anuluj Rezerwuj termin

Zarezerwuj termin egzaminu:


Ośrodek: Chelm ul. Bielamin 2a

Kategoria: B

Kiedy: praktyka - 30.09.2015 08:00

Osoba zapisywana: Portal Tester InfoCar
PKK: 21550530647292344122
PESEL: osoba urodzona: 09272408314
Adres e-mail: infocar@cp.pwpw.pl

Zapłać za egzamin:



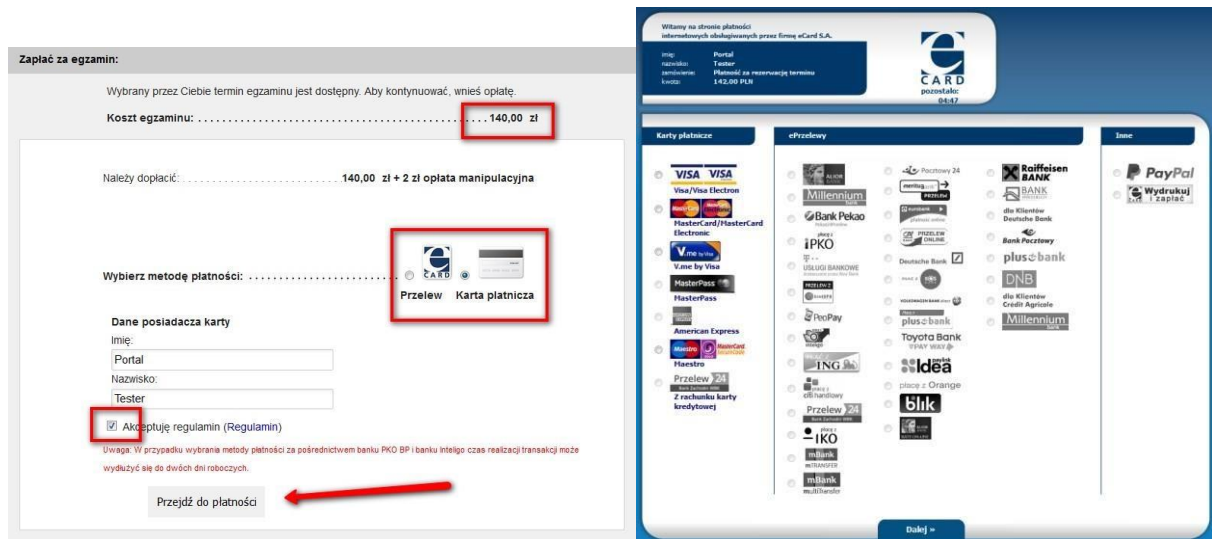
Proszę czekać, na potwierdzenie rezerwacji (122).
Strona odświeży się automatycznie.

Rys. 8 Rezerwacja cz. 5

9. W kolejnym kroku zostanie wyświetlona informacja, że „**Wybrany przez Ciebie termin jest dostępny**”, zostanie wyświetlony koszt egzaminu oraz formatka z wyborem formy płatności. Należy zaakceptować regulamin i wybrać sposób płatności.

Do wyboru mamy dwie możliwości płatności:

- Kartą płatniczą **VISA i MasterCard** (jest to rekomendowany przez nas sposób płatności ze względu na szybką odpowiedź z banku o rozliczeniu transakcji),
- przelewem.**



Rys. 9 Rezerwacja cz. 6

10. W kolejnym kroku zostaniemy poproszeni o wybór rodzaju karty płatniczej lub rodzaju banku, po dokonaniu wyboru zostaniemy przekierowani na stronę banku i poproszeni podanie danych potrzebnych do wykonania płatności. Po pozytywnym przeprowadzeniu płatności rezerwacja łącznie z potwierdzeniem płatności zostanie wysłana do Ośrodka Egzaminacyjnego. Operator systemu w Ośrodku Egzaminacyjnym będzie mógł dokonać zapisu na egzamin.

W zależności od wybranej metody płatności oczekiwanie na rozliczenie płatności może się wydłużyć do 48 godz. W przypadku płatności kartą płatniczą rozliczenie występuje od razu.

11. W zakładce „**Egzamin na prawo jazdy – lista rezerwacji**” możemy obserwować co aktualnie dzieje się z naszą rezerwacją.

Twoje rezerwacje

Zgłoszenie: kat. B - praktyka - 30.09.2015 08:00 trwa proces zapisu

Ośrodek: Chełm ul. Bielawin 2a

Osoba zapisywana: Portal Tester InfoCar
 PKK: 21550530647292344122
 PESEL/data urodzenia: 09272408314
 Adres e-mail: infocar@cp.pwpw.pl

✓ 16.09.2015 08:49 — otrzymaliśmy od Ciebie zgłoszenie; zapytanie o dostępność terminu zostało wysłane do ośrodka egzaminacyjnego

✓ 16.09.2015 08:49 — otrzymaliśmy potwierdzenie dostępności terminu

🔔 **zapłać za egzamin!** Zapłać

kiedy otrzymamy potwierdzenie zaksięgowania środków Twoje zgłoszenie zostanie przekierowane do ośrodka egzaminacyjnego, ośrodek zweryfikuje wszystkie dane i zadecyduje o zapisaniu na egzamin

kiedy tylko otrzymamy decyzję ośrodka egzaminacyjnego, poinformujemy Cię o tym fakcie wysyłając wiadomość pocztą elektroniczną. Dopiero po otrzymaniu akceptacji z ośrodka będziesz mógł przystąpić do egzaminu.

Rezygnacja z rezerwacji
Pobierz potwierdzenie zapisu

Rys. 10 Lista rezerwacji.

Na podstronie z rezerwacjami możemy podejrzeć status aktualnej rezerwacji:

- Jaki egzamin i na kiedy,
- Proces zapisu,
- Dane osoby zapisywanej,
- Status rezerwacji, ○ Wybór terminu, ○ Potwierdzenie w WORD dostępności terminu, ○ Status płatności, ○ Status zapisu na egzamin.
- Istnieje możliwość anulowania terminu egzaminu do 2 dni przed egzaminem.

12. W chwili potwierdzenia zapisu przez WORD wyświetlona zostanie informacja „**Zostałeś zapisany na egzamin**”. Zostanie wysłana informacja na adres email wraz z potwierdzeniem zapisu. Potwierdzenie zapisu będzie też można pobrać w zakładce „**Egzamin na prawo jazdy – lista rezerwacji**” uruchamiając funkcję „**Pobierz potwierdzenie zapisu**”.